

B5
design



Wall



Wall

WALL, modular system of office cabinets was designed to use as free modules or integrated with our partition systems. The combination of finishes results in harmonious environments.

With different horizontal and vertical configurations, it can be installed against the wall (WALL - on wall) or to divide spaces (WALL - on space), adjusting to all design needs.

WALL, sistema modular de armários de escritório foi desenvolvido para usar módulos livres ou integrados com os nossos sistemas de divisórias. A combinação de acabamentos resulta em ambientes harmoniosos.

Com diferentes configurações horizontais e verticais, pode ser instalado encostado a uma parede (WALL – on wall) ou a dividir espaços (WALL – on space W), ajustando-se a todas as necessidades do projeto.

WALL Organize the workspace

A well-organized office where you find items quickly and easily, saves time and allow you to be more efficient and productive.

The WALL SYSTEM has been studied in order to contain and to divide spaces satisfying every storage you need.

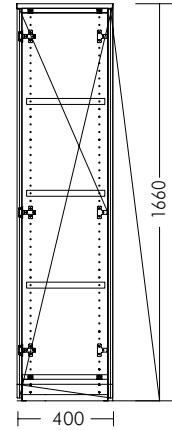
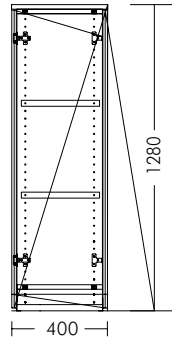
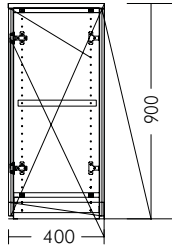
WALL Organiza o espaço de trabalho

Um escritório bem organizado onde pode encontrar as coisas rápida e facilmente, economiza tempo e permite ser mais eficiente e produtivo.

O sistema WALL foi estudado para conter e dividir os espaços satisfazendo cada necessidade de armazenamento.

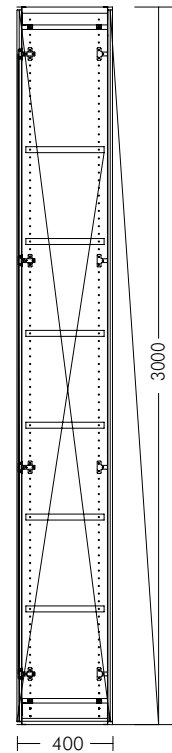
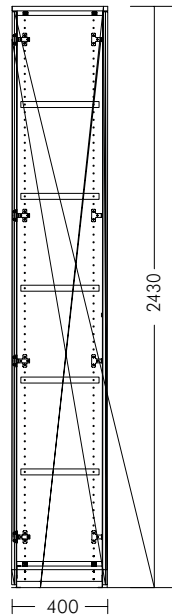
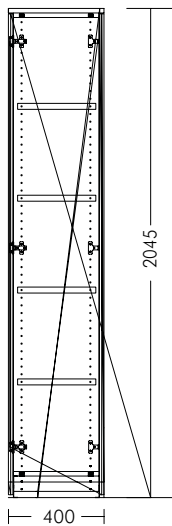


Wall



Low Cabinets

Armários Baixos



High Cabinets

Armários Altos

Cabinet Fitted to the High Ceiling

Armário Ajustado ao Pé Direito

Technical data sheet

STRUCTURE

Support structure in melamine 19 mm, composed by fixed structural shelves (lower and upper) and vertical panels (flanks) with 32 mm multi-drilling for fixing removable shelves, hinges and leveling feet. Aluminum profile footer.

BACK

- . WALL- on wall - 12mm melamine back fixed by metal bracket in the structural flanks.
- . WALL - on space - 19mm melamine back fixed by metal bracket in the structural flanks.
- . WALL - acoustic - melamine double back, 12 mm (fixed on flanks and structural shelves) and 19 mm (fixed by metal bracket), insulated by mineral wool of 40 mm and 70 kg in the interior.

DOORS

19mm agglomerate with total height. Fixation with quick fit straight and curved hinges and 95° opening. Straight or cylindrical handles. Possibility of placing a lock.

FINISHES

- . structure - white melamine Ref. B 3768 TF
- . shelves - metal with white lacquer finish RAL 9010
- . doors - particleboard with melamine coating in plain colors or wood imitation
 - particleboard with wood veneer and finished with polyurethane varnish
 - lacquered MDF.

DIMENSIONS

DEPTH:

- . 400mm (WALL- on wall e WALL- on space)
- . 460mm (WALL- acoustic)

WIDTH:

- . modules with: 1000 / 900 / 500 / 450mm

Height:

- . variation depending on the number of shelves or the right foot up to a maximum of 3000 mm.

Our products are being continuously developed and our technical data may be updated

Ficha técnica

ESTRUTURA

Estrutura de suporte em melamina 19 mm, composta por prateleiras estruturais fixas (inferior e superior) e painéis verticais (ilhargas) com multifuração de 32 mm para fixação de prateleiras amovíveis, dobradiças e pés niveladores. Rodapé em perfil de alumínio.

COSTA

- . WALL – on wall – costa em melamina 12 mm fixa por esquadro metálico nas ilhargas estruturais.
- . WALL – on space – costa em melamina 19 mm fixa por esquadro metálico nas ilhargas estruturais.
- . WALL – acoustic – costa dupla em melamina 12 mm (fixa em rasgo nas ilhargas e prateleiras estruturais) e 19 mm (fixa por esquadro metálico), com isolamento em lã mineral de 40 mm e 70 Kg m³ no interior.

PORTAS

- . glomerado de 19 mm com altura total. Fixação com dobradiças retas e curvas de encaixe rápido e abertura de 95°.
- . puxadores retos ou cilíndricos. Possibilidade de colocar fechadura.

ACABAMENTOS

- . estrutura – melamina branca Ref. B 3768 TF
- . prateleiras – metálicas com acabamento lacado branco RAL 9010
- . portas – aglomerado de partículas de madeira com revestimento melamínico de cores lisas ou imitação de madeiras
 - aglomerado de partículas de madeira com revestimento em folha de madeira e acabamento com verniz de poliuretano
 - MDF lacado.

DIMENSÕES

PROFUNDIDADE

- . 400mm (WALL – on wall e WALL – on space)
- . 460mm (WALL – acoustic)

LARGURA

- . módulos com: 1000 / 900 / 500 / 450mm

ALTURA

- . variável em função do número de prateleiras ou do pé direito até um máximo de 3000mm.

Os nossos produtos estão em contínuo desenvolvimento e a nossa ficha técnica pode ser atualizada.

