

cadeira x31

Cor da estrutura da cadeira



preta

SUBTRAI 24 euros s/ iva ao preço do pack



branca



A cadeira apresentada no pack





A Costa em rede respirável, ajustável ao corpo.

B Apoio lombar regulável em altura.




- C** Apoio de braços em polipropileno com superfície superior soft em poliuretano. Ajustável em altura.




- D** Assento em espuma de poliuretano injetado, moldado a frio, com densidades entre 45 e 60 Kg/m³.

- E** Mecanismo MINISYNCRON, com fixação multiposicional (alavanca 1) e regulador de tensão (regulador 2).



- F** O amortecedor a gás, quando acionado através da alavanca 3 do mecanismo, permite regular a altura do assento.



- G** Base de 5 hastes com 650 mm de diâmetro.



Base preta em Nylon.



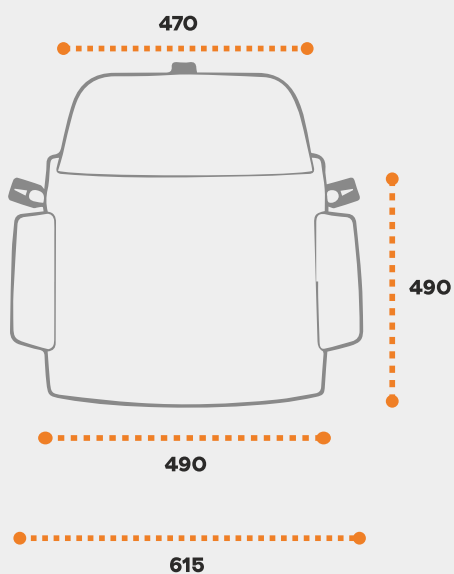
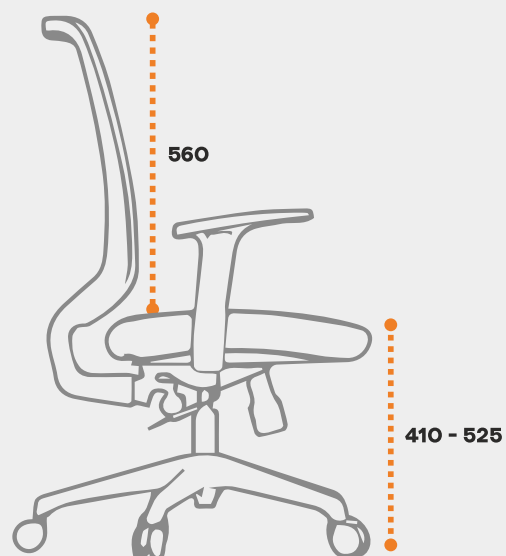
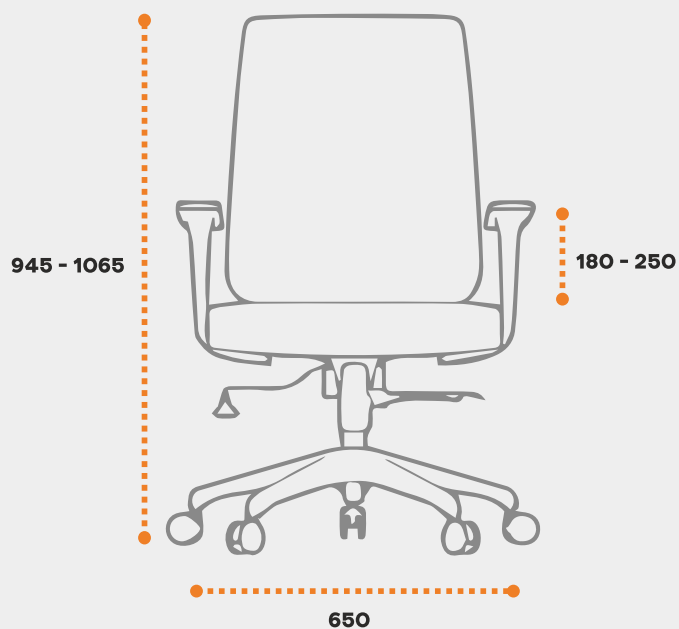
Base branca em Nylon.

- H** Rodízios duplos, diâmetro 50 mm.



Rodízios pretos em nylon.





Medidas em milímetros.

PESO E VOLUME




Acabamentos em tecido do assento




BRANCO



MALVA



ROMÃ




LARANJA



CAQUI



OCEANO



ABACATE



AVEIA




PALHA



MUSGO




WONDER



GRANITO



CARVALHO



TURQUESA



PRETO




NEBLINA


cores disponíveis (textura ampliada; podem existir diferenças entre a cor visualizada no ecrã e a cor do produto ao vivo)
Resistência à abrasão superior a 100.000 ciclos




Acabamentos da costa em rede



CINZA



PRETO



MOSTARDA

cores disponíveis (textura ampliada; podem existir diferenças entre a cor visualizada no ecrã e a cor do produto ao vivo)
Resistência à abrasão superior a 100.000 ciclos



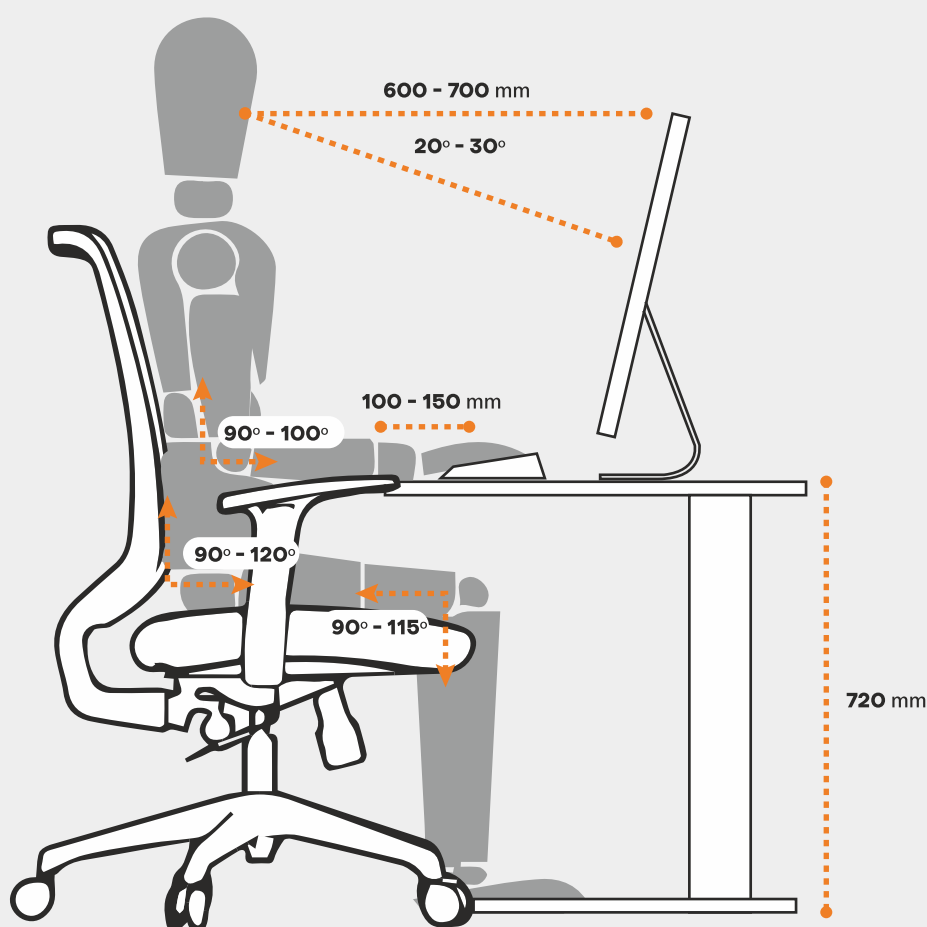


- A** Apoio de cabeça ajustável em altura
Preto + 23 euros
preço sem iva



- B** Assento ajustável em profundidade
+ 25 euros
preço sem iva





As doenças que afetam a coluna, são uma das principais causas de incapacidade física. De forma a prevenir algumas destas doenças ou o seu agravamento, deve adotar uma postura correta no seu quotidiano. No posto de trabalho onde passa grande parte dos seus dias não pode ser exceção. Neste contexto, a cadeira onde se senta, torna-se num dos pontos fundamentais para melhorar ou piorar a sua postura. Um assento com uma espuma confortável, uma costa com um apoio lombar e uns apoios de braços, são componentes indispensáveis para se obter os resultados desejados. Pode potenciar a sua configuração caso opte por componentes reguláveis, que permitem o ajuste ao seu corpo. Se a sua cadeira reunir estas características, e adotar uma boa postura conforme as indicações da imagem anterior, poderá ver os seus níveis de produtividade a aumentar.

